


Приложение 2 к Порядку составления и утверждения отчета о результатах деятельности муниципальных учреждений, находящихся в ведении Муниципального казенного учреждения «Управление образования Администрации города Феодосии Республики Крым»

СОГЛАСОВАНО

Начальник МКУ «Управление образования Администрации города Феодосии Республики Крым»

 Земная Н. Д.

(подпись)

«11» марта 2022г.
(дата)

УТВЕРЖДАЮ

Руководитель муниципального бюджетного учреждения

 Мансурова К.Ю.

(подпись)

«11» марта 2022г.
(дата)

ОТЧЕТ

О РЕЗУЛЬТАТАХ ДЕЯТЕЛЬНОСТИ

Муниципального бюджетного дошкольного образовательного учреждения №Детский сад №39 «Солнышко» г. Феодосии Республики Крым»

(полное наименование муниципального автономного учреждения)

И ОБ ИСПОЛЬЗОВАНИИ ЗАКРЕПЛЕННОГО ЗА НИМ
МУНИЦИПАЛЬНОГО ИМУЩЕСТВА ЗА 2021 ГОД

Раздел 1. ОБЩИЕ СВЕДЕНИЯ ОБ УЧРЕЖДЕНИИ

1.1 Общие сведения:

Полное наименование муниципального бюджетного учреждения	Муниципальное бюджетное дошкольное образовательное учреждение «Детский сад №39 «Солнышко» г. Феодосии Республики Крым»
Юридический адрес муниципального бюджетного учреждения	298182, Республика Крым, г. Феодосия, с. Солнечное, ул. Центральная, д. 19
Телефон, адрес электронной почты	2-27-34, solnechnoe39@mail.ru
Наименование должности, фамилия и инициалы руководителя муниципального бюджетного учреждения	Заведующий Мансурова К.Ю.

1.2 Перечень видов деятельности, осуществляемых муниципальным бюджетным учреждением:

№ п/п	Наименование вида деятельности, осуществляемого учреждением	Отчетный период
-------	---	-----------------

1	2	3
	1.2.1 Основные виды деятельности в соответствии с уставом учреждения (исчерпывающий перечень):	2021
1	85.11	Дошкольное образование
1	2	3
	...	
	1.2.2 Прочие виды деятельности в соответствии с уставом учреждения (исчерпывающий перечень):	
	...	

1.3 Перечень услуг, которые оказываются потребителям за плату / за частичную плату:

№ п/п	Наименование услуги (работы), оказываемой потребителям за плату / за частичную плату	Наименование и реквизиты нормативного правового акта, предусматривающего оказание данной услуги (работы)	Потребители указанной услуги (работы)
1	2	3	4
1	Родительская плата	Постановление №1 от 10.01.2022г.	Дети с 2 до 8 лет

1.4 Перечень документов, на основании которых муниципальное бюджетное учреждение осуществляет деятельность:

№ п/п	Наименование разрешительного документа	Номер разрешительного документа	Дата выдачи разрешительного документа	Срок действия разрешительного документа
1	2	3	4	5
1	Лицензия	0433	30.06.2016г.	бессрочно

1.5 Сведения о количестве штатных единиц и квалификации работников муниципального бюджетного учреждения в отчетном году:

№ п/п	Квалификация работников (уровень образования)	Количество штатных единиц		Причины изменения количества штатных единиц
		на начало года	на конец года	
1	2	3	4	5
1	Высшее, ССО, СО	36,2	36,2	

1.6 Сведения о средней заработной плате работников муниципального бюджетного учреждения:

№ п/п	Наименование показателя	Отчетный период
1	2	3
	Средняя заработная плата работников, рубли	22 505,00

Раздел 2. РЕЗУЛЬТАТЫ ДЕЯТЕЛЬНОСТИ УЧРЕЖДЕНИЯ

2.1 Информация об изменении (увеличении, уменьшении) балансовой (остаточной) стоимости нефинансовых активов:

№ п/п	Наименование показателя	На начало отчетного года, руб.	На конец отчетного года, руб.	Изменение, %
1	2	3	4	$5 = (4-3)/3*100$
1	2	3	4	5
1	Балансовая стоимость нефинансовых активов	15 085 750,61	16 072 995,89	+6,54
2	Остаточная стоимость нефинансовых активов	8 541 784,26	9 206 467,02	+7,78

2.2 Общая сумма выставленных требований в возмещение ущерба по недостачам и хищениям материальных ценностей, денежных средств, а также от порчи материальных ценностей, рубл

2.3 Сведения об изменении (увеличении, уменьшении) дебиторской и кредиторской задолженности муниципального бюджетного учреждения в разрезе поступлений (выплат), предусмотренных планом финансово-хозяйственной деятельности учреждения:

№ п/п	Наименование показателя	На начало отчетного года, руб.	На конец отчетного года		Изменение, %	Причины образования просроченной кредиторской задолженности и дебиторской задолженности, нереальной к взысканию	
			Всего, руб.	В том числе:			
1	2	3	4	5	6	7 = (4-3) / 3*100	8
1	Дебиторская задолженность, всего:	7 018,40	11069,70			+57,72	
	<i>в том числе:</i>						
	По доходам	7 018,40	11069,70			+57,72	
	По выплатам	0,00	0,00				
2	Кредиторская задолженность, всего:	235814,27	318089,76			+34,89	

	в том числе:					
	По доходам	137879,67	151 989,21			+10,46
	По выплатам	97934,60	166 100,55			+69,60

2.4 Информация о доходах, полученных муниципальным бюджетным учреждением от оказания частично платных / полностью платных услуг (выполнения работ):

№ п/п	Наименование услуги (работы)	Тип услуги (частично платная, полностью платная)	Фактический доход в отчетном периоде	
			Сумма дохода, руб.	Удельный вес в общей структуре доходов, %
1	2	3	4	5
1	Присмотр и уход	Полностью платная	3 157 477,96	

2.5 Сведения об исполнении муниципального задания на оказание муниципальных услуг:

№ п/п	Наименование вида деятельности (услуги, работы)	Единица измерения объема в натуральном выражении	План		Факт	
			объем услуги (работы) в натуральном выражении	Средняя цена (тариф), руб.	объем услуги (работы) в натуральном выражении	средняя цена (тариф), руб.
1	2	3	4	5	6	7
1		Чел.	145	117,10	145	117,10
2		Чел.	23	105,40	23	105,40

2.6 Информация о ценах (тарифах) на частично платные, платные услуги (работы), оказываемые потребителям (в динамике):

№ п/п	Наименование услуги (работы), осуществляемой за плату	Единица измерения объема услуги (работы) в натуральном выражении	Цена (тариф), руб.				
			на начало отчетного года	на конец I квартала отчетного года	на конец II квартала отчетного года	на конец III квартала отчетного года	на конец отчетного года
1	2	3	4	5	6	7	8
	Частично платные услуги, в том числе						
	...						
	Полностью платные услуги	Чел.	117,10	117,10	117,10	117,10	117,10
	...	Чел.	105,40	105,40	105,40	105,40	105,40

2.7. Информация о количестве потребителей, воспользовавшихся услугами (работами) муниципального бюджетного учреждения:

№ п/п	Наименование показателя	Отчетный период
1	2	3
1	Количество потребителей, воспользовавшихся бесплатными услугами (работами), чел.	3
	в том числе по видам услуг:	
	Дошкольное образование	165
2	Количество потребителей, воспользовавшихся частично платными услугами (работами), чел.	
	в том числе по видам услуг:	
	...	
3	Количество потребителей, воспользовавшихся платными услугами (работами), чел.	
	в том числе по видам услуг:	
	...	
4	Общее количество потребителей по всем видам услуг, чел.	168
	в том числе по видам услуг:	
	...	

2.8 Сведения о количестве жалоб потребителей на оказанные муниципальным бюджетным учреждением услуги (выполненные работы) и принятые по результатам их рассмотрения меры:

№ п/п	Наименование услуги (работы)	Количество жалоб потребителей, единицы	Принятые меры по результатам рассмотрения жалоб
1	2	3	4

2.9. Сведения о суммах кассовых и плановых поступлений (с учетом возвратов) и выплат (с учетом восстановленных кассовых выплат), предусмотренных планом финансово-хозяйственной деятельности муниципального бюджетного учреждения:

2.9.1 Сведения о суммах кассовых поступлений (с учетом возвратов), предусмотренных планом финансово-хозяйственной деятельности муниципального бюджетного учреждения:

Наименование показателя	Код строки	Код по бюджетной классификации Российской Федерации (КОСГУ)	Аналитический код	Сумма, руб.							
				всего	в том числе:						Поступления от оказания услуг (выполнения работ) на платной основе и от приносящей доход деятельности
					субсидия на финансовое обеспечение муниципального задания	субсидии, предоставляемые на иные цели	субсидии на осуществление капитальных вложений	Средства обязательного медицинского страхования	всего	из них гранты	
1	2	3	4	5	6	7	8	9	10	11	
Доходы	010			15 790 414,86	11 893 754,00	739 182,90			3 157 477,96		
Доходы от оказания платных услуг (работ) и компенсации затрат		130		11 893 754,00	11 893 754,00						

Доходы от оказания платных услуг (работ)	010	130		3 157 477,96				3 157 477,96	
Прочие доходы	010	150		739 182,90					
				739 182,90					

2.9.2 Сведения о суммах плановых поступлений (с учетом возвратов), предусмотренных планом финансово-хозяйственной деятельности муниципального бюджетного учреждения:

Наименование показателя	Код строка	Код по бюджетной классификации Российской Федерации (КОСГУ)	Аналитический код	Сумма, руб. в том числе:						
				всего	субсидии на финансовое обеспечение муниципального задания	субсидии, предоставляемые на иные цели	субсидии на осуществление капитальных вложений	Средства обязательного медицинского страхования	Поступления от оказания услуг (выполнения работ) на платной основе и от приносящей доход деятельности	
1	2	3	4	5	6	7	8	9	10	11
Доходы всего	010			16 182 701,92	11 893 754,00	739 182,90			3 549 765,02	

										всего	из них гранты
1	2	3	4	5	6	7	8	9	10	11	
Расходы всего	200			15 689 189,37	11 832 506,87	685 931,28			3 170 751,22		
Расходы от оказания платных услуг (работ) и компенс ации забрат				15 624 326,47	11 832 506,87	621 068,38			3 170 751,22		
Расходы на выплату персона лу	200			64 862,90		64 862,90					

2.9.4 Сведения о суммах плановых выплат (с учетом восстановленных кассовых выплат), предусмотренных планом финансово-хозяйственной деятельности муниципального бюджетного учреждения:

Наименование показателя	Код строк	Код по бюджетной классификации Российской Федерации (код видов)	Аналити ческий код	Сумма, руб.						
				всего	в том числе:					
				субсидия на финансовое обеспечение муниципального	субсидии, предоставляемые на иные цели	субсидии на осуществление капитальных вложений	Средства обязательного медицинского страхования	Поступления от оказания услуг (выполнения работ) на платной основе и		

	расходов)				задания				от приносящей доход деятельности		
	1	2	3	4	5	6	7	8	9	10	11
Расходы всего	200				16 909 873,66	11 973 580,92	739182,90			4 197 109,84	
Расходы от оказания платных услуг (работ) и компенсации акции затрат					16 845 010,76	11 973 580,92	674 320,00			4 197 109,84	
Расходы на выплаты персоналу	200				64 862,90		64 862,90				

Раздел 3. СВЕДЕНИЯ ОБ ИСПОЛЬЗОВАНИИ ИМУЩЕСТВА, ЗАКРЕПЛЕННОГО ЗА УЧРЕЖДЕНИЕМ

3.1. Сведения об общей балансовой (остаточной) стоимости имущества, закрепленного за муниципальным бюджетным учреждением на праве оперативного управления в отчетном году:

№ п/п	Наименование показателя	На начало отчетного года		На конец отчетного года	
		Балансовая стоимость, руб.	Остаточная стоимость, руб.	Балансовая стоимость, руб.	Остаточная стоимость, руб.
1	2	3	4	5	6
1	Общая стоимость имущества, находящегося у учреждения на праве оперативного управления	7 011 829,75	467 863,40	7 777 819,48	911 290,61
2	Общая стоимость недвижимого имущества, находящегося у учреждения на праве оперативного управления	3 696 059,60	31 083,00	3 696 059,60	30 627,00
3	Общая стоимость недвижимого имущества, находящегося у учреждения на праве оперативного управления и переданного в аренду	-	-	-	-
4	Общая стоимость недвижимого имущества, находящегося у учреждения на праве оперативного управления и переданного в безвозмездное пользование	-	-	-	-
5	Общая стоимость движимого имущества, находящегося у учреждения на праве оперативного управления	3 315 770,15	436 780,40	4 081 759,88	880 663,61
6	Общая стоимость движимого имущества, находящегося у учреждения на праве оперативного управления и переданного в аренду	-	-	-	-
7	Общая стоимость движимого имущества, находящегося у учреждения на праве оперативного управления и переданного в безвозмездное пользование	-	-	-	-
	Общая стоимость особо ценного движимого имущества, находящегося у учреждения на праве оперативного управления	1 461 877,32	395 931,55	2 040 113,05	855 111,92


1	2	3	4	5	6
9	Общая стоимость недвижимого имущества, приобретенного учреждением в отчетном периоде за счет средств, выделенных Администрацией города Феодосии Республики Крым, учреждению на указанные цели	-	-	-	-
10	Общая стоимость недвижимого имущества, приобретенного учреждением в отчетном периоде за счет доходов, полученных от платных услуг и иной приносящей доход деятельности	-	-	-	-

3.2 Сведения об общей площади и количестве объектов имущества, закрепленного за муниципальным бюджетным учреждением на праве оперативного управления:

№ п/п	Наименование показателя	На начало отчетного года	На конец отчетного года
1	2	3	4
1	Общая площадь объектов недвижимого имущества, находящегося у учреждения на праве оперативного управления, м ²	1633,7 м ²	1633,7 м ²
2	Общая площадь объектов недвижимого имущества, находящегося у учреждения на праве оперативного управления и переданного в аренду, м ²	-	-
3	Общая площадь объектов недвижимого имущества, находящегося у учреждения на праве оперативного управления и переданного в безвозмездное пользование, м ²	-	-
	Количество объектов недвижимого имущества, находящегося у учреждения на праве оперативного управления, шт.	1	1

3.3 Объем средств, полученных в отчетном году от распоряжения в соответствии с законодательством Российской Федерации имуществом, находящимся у муниципального бюджетного учреждения на праве оперативного управления, рубли _____.


Главный бухгалтер


(подпись)

Таловатенко Н.А.
(расшифровка подписи)

• " _____ г.

Виза:

 / Казанина С.Т. /
(подпись) (расшифровка подписи)

_____ / _____ /
(подпись) (расшифровка подписи)