


СОГЛАСОВАНО
Заместитель начальника
образовательной Администрации города
Феодосии Республики Крым


Н.И. Алексеенко
« 31 » 2022 года



УТВЕРЖДАЮ
Заведующий МБДО
«Детский сад № 39
«Солнышко»»


К.Ю. Мансуров
2022 года



СОГЛАСОВАНО
Врио начальника отделения ГИБДД ОМВД
России по городу Феодосии
подполковник полиции


Ю.В. Чернопазов
« 31 » 2022 года



ПАСПОРТ

дорожной безопасности
Муниципального бюджетного дошкольного
образовательного учреждения
«Детский сад № 39 «Солнышко»
г.Феодосии Республики Крым»

Сотрудник администрации за
мероприятия по обеспечению
безопасности обучающихся
«Детский сад № 39 «Солнышко»

Электронный адрес

Руководитель или ответственная
работник дорожно-эксплуатационной
организации, осуществляющей
коллективные учебно-образовательные
службы (ОУОБ)

Старший воспитатель
Мансурова Нелла Григорьевна
+7 978 254 6 91
Примак № 106 от 20.07.2022 г.

mail_solnyshko39-
feodosia@deti.mosoblr.ru

Начальник МКУ «Управление
городского хозяйства и
природопользования Администрации
города Феодосия Республики Крым»
Ивановский

город Феодосия
2022 год

г.Феодосия, Зенская, д.4

| | |
|--|---|
| Заведующий ОУ | Мансурова Кристина Юрьевна +7 978 848 92 44 |
| Старший воспитатель ОУ | Самойлова Неля Григорьевна +7 978 825 06 91 |
| Ответственные за ДДТТ в управления образования | главный специалист сектора по дошкольному образованию Управления образования, Харитоновна Нина Васильевна Приказ № 332 от 13.07.2022 г. +79788346554 г.Феодосия, ул. Русская, д.4 |
| Ответственные от ГИБДД | инспектор по пропаганде БДД ОГИБДД ОМВД РФ старший лейтенант полиции Сагитов Вячеслав Денисович, тел.: +79789718797 г.Феодосия, ул. Кочмарского, д.17 |
| Ответственные работники за мероприятия по профилактике детского травматизма в МБДОУ «Детский сад № 39 «Солнышко» | Старший воспитатель Самойлова Неля Григорьевна +7 97882506 91 Приказ № 106 от 20.07.2022 г. |
| Электронный адрес | sadik_solnischko39- feodosiy@crimeaedu.ru |
| Руководитель или ответственный работник дорожно-эксплуатационной организации, осуществляющей содержание улично-дорожной службы (ТСОДД) | Начальник МКУ «Управление городского хозяйства и природопользования Администрации горда Феодосии Республики Крым Ходов Вадим Иванович +79788223067 г.Феодосия, Земская, д.4 |
| Количество учащихся в МБДОУ: | 160 |
| Наличие уголка по БДД | в наличии, в коридоре 1 этажа |

| | |
|--|----------------------------|
| Наличие класса по БДД | нет |
| Наличие автогородка (площадки) по БДД | да (мобильный, переносной) |
| Наличие автобуса в образовательном учреждении | нет |
| Владелец автобуса | нет |
| Время занятий в образовательном учреждении: | 7.30 — 18.00 |

Телефоны оперативных служб:

МЧС – 101, 2-13-57

Полиция – 102

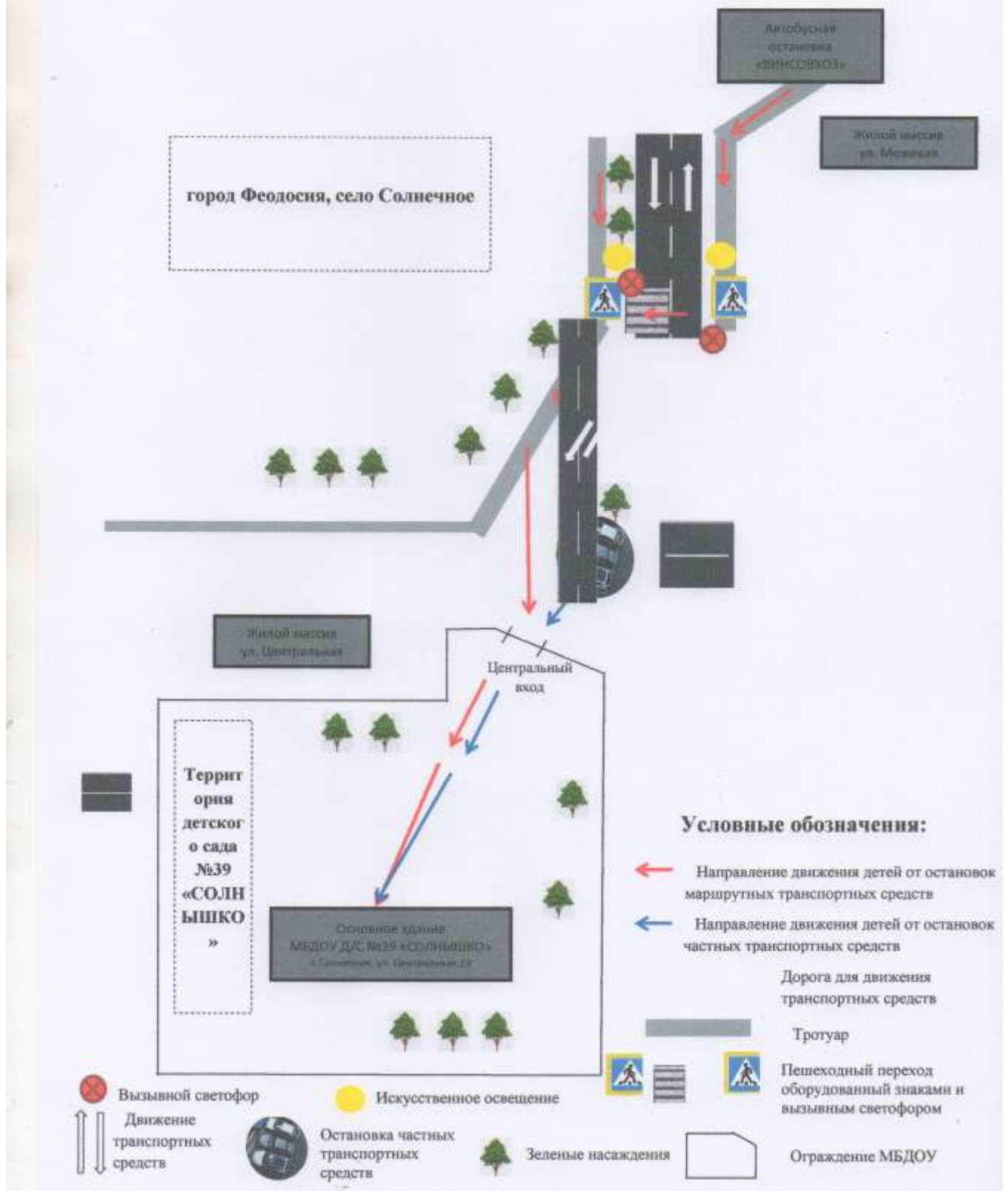
Скорая помощь - 103

СОДЕРЖАНИЕ

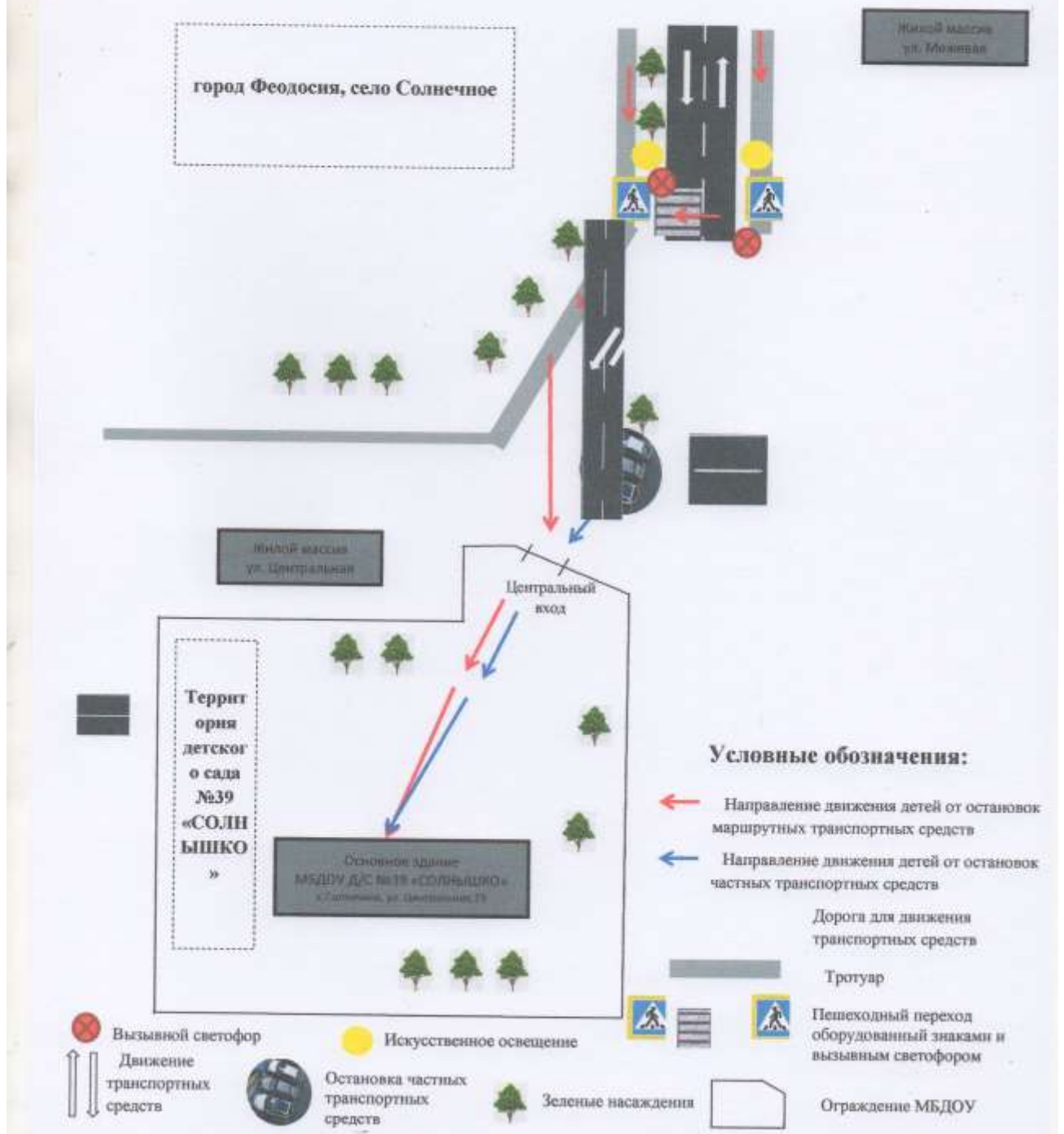
| №п/п | Название главы | Страница |
|-------------|---|-----------------|
| 1. | 1. План-схема района расположения ОУ, пути движения транспортных средств и детей | 5 |
| 2. | 2. Схема организации дорожного движения в непосредственной близости от дошкольного образовательного учреждения с размещением соответствующих технических средств, маршруты движения детей и расположение парковочных мест | 6 |
| 3. | 4. Пути движения транспортных средств к местам разгрузки/погрузки и рекомендуемых безопасных путей передвижения детей по территории дошкольного образовательного учреждения <i>(в случае осуществления</i> | 7 |

| | <i>доставки грузов в ОУ автомобильным транспортом).</i> | |
|----|---|----|
| 4. | Приложения: | |
| | - Приказ № 106 от 20.07.2022 г. «О назначении ответственных за работу по организации обучения детей ПДД и профилактике ДДТТ» (Приложение 1) | 8 |
| | - Организация работы по предупреждению ДДТТ в МБДОУ «Детский сад № 39 «Солнышко» (Приложение 2) | 9 |
| | - Памятка планирования работы с родителями по предупреждению детского дорожно-транспортного травматизма и привития навыков безопасного поведения на дороге в муниципальном бюджетном общеобразовательном учреждении «Детский сад № 39 «Солнышко» г. Феодосии Республики Крым». (Приложение 3) | 16 |
| | - План работы по профилактике детского дорожно-транспортного травматизма МБДОУ «Детский сад № 39 «Солнышко» на 2022 - 2023 учебный год. (Приложение 4) | 17 |
| | - Выписки из Правил дорожного движения Российской Федерации ПДД РФ № 1090 от 23.10.1993 года. (Приложение 5) | 21 |
| | - Постановление от 17 декабря 2013 г. N 1177 «Об утверждении правил организованной перевозки группы детей автобусами». (Приложение 6) | 23 |
| | - Инструкция педагогу, ответственному за организацию в ДОУ работы по профилактике детского дорожно-транспортного травматизма. (Приложение 7) | 28 |

I. План-схемы МБДОУ «Детский сад №39 «Солнышко»
 1. План – схема района расположения МБДОУ,
 пути движения транспортных средств и детей (воспитанников)



2. Схема организации дорожного движения в непосредственной близости от МБДОУ «Детский сад №39 «Солнышко», с размещением соответствующих технических средств организации дорожного движения, маршрутов движения детей (воспитанников) и расположение парковочных мест.



3. Путь движения транспортных средств к местам разгрузки/погрузки и по территории МБДОУ «Детский сад №39 «Солнышко», к кухне и мусорному контейнеру.



**Муниципальное бюджетное дошкольное образовательное учреждение
«Детский сад №39 «Солнышко» г. Феодосии Республики Крым»**

ПРИКАЗ

от 20.07.2022г.
О назначении ответственного лица
за профилактику ДДТТ на 2022-2023 учебный год

№106

С целью обеспечения жизнедеятельности всех участников образовательного процесса и планирования профилактической работы по предупреждению детского дорожно-транспортного травматизма (далее ДДТТ), обучения детей правилам дорожного движения (далее ПДД)

ПРИКАЗЫВАЮ:

1. Назначить ответственным за профилактику ДДТТ в МБДОУ «Детский сад №39 «Солнышко» на 2022 – 2023 учебный год старшего воспитателя Самойлову Н.Г.
2. Старшему воспитателю
 - организовать работу по профилактике ДДТТ в ДОУ;
 - обеспечить оформление Паспорта дорожной безопасности МБДОУ «Детский сад №39 «Солнышко»
 - разработать план мероприятий по профилактике ДДТТ на 2022 – 2023 учебный год;
 - осуществлять контроль за выполнением плана по профилактике ДДТТ;
 - провести инструктаж с сотрудниками ДОУ, организовать проведение бесед с родителями;
 - осуществлять сотрудничество с инспекторами ГИБДД;
 - оформить информационные уголки по безопасности дорожного движения.
3. Контроль за выполнением данного приказа оставляю за собой.

Заведующий



Организация работы по предупреждению ДДТТ в МБДОУ «Детский сад № 39 «Солнышко»

Вопрос организации работы по профилактике детского дорожно-транспортного травматизма на сегодняшний день остается одним из самых важных. Это обусловлено трагической статистикой. Необходимо осознавать, что количество несчастных случаев на дороге в нашей стране во много раз превышает показатели разных стран. А анализ статистических данных о состоянии детского дорожно-транспортного травматизма показывает необходимость акцентирования внимания всего педагогического коллектива на такой приоритетной задаче, как охрана жизни и здоровья детей.

Решение этой задачи предполагает формирование у воспитанников устойчивых навыков безопасного поведения на улицах и дорогах с помощью изучения Правил дорожного движения и их практической отработки в урочной и внеурочной деятельности.

Работа по профилактике детского дорожно-транспортного травматизма в МБДОУ « Детский сад №39 «Солнышко г.Феодосии Республики Крым» строится согласно утвержденному плану на учебный год.

Дети – самая уязвимая категория участников дорожного движения. Максимально защитить их от возможной беды – обязанность родителей и воспитателей. Поэтому обучение безопасному поведению на улице нужно проводить уже в младшем возрасте. При этом педагог должен четко знать все особенности воспитания дорожной грамотности у дошкольников. Высокий уровень детского дорожно-транспортного травматизма во многом обусловлен недостатками в организации воспитания и обучения детей дошкольного возраста безопасному поведению на улице.

Инновационный подход к организации дидактических занятий с дошкольниками по дорожной тематике состоит в одновременном решении следующих задач:

1. развитие у детей познавательных процессов, необходимых им для правильной и безопасной ориентации на улице;
2. обучение дошкольников дорожной лексике и включение их в самостоятельную творческую работу, позволяющую в процессе выполнения заданий изучать и осознавать опасность и безопасность конкретных действий на улицах и дорогах;
3. формирование у детей навыков и устойчивых положительных привычек безопасного поведения на улице.

В нашем дошкольном учреждении программа обучения безопасному поведению на улице является составной частью общей программы воспитания детей. Однако вопросы по тематике дорожной безопасности рекомендуется изучать как отдельные направления в общей программе воспитания. Например, при ознакомлении дошкольников с окружающим миром можно изучать дорожную среду.

Воспитание навыков правильного поведения в общественных местах предусматривает и изучение правил безопасных действий дошкольников на улицах, дорогах и в транспорте.

Развитие речи включает в себя вопросы изучения слов, выражений, в т. ч. по тематике дорожной безопасности и т. д.

В общую программу воспитания дошкольников должны быть включены вопросы, раскрывающие содержание терминов "опасность" и "безопасность".

Главная цель воспитательной работы по обучению детей основам безопасности дорожного движения должна заключаться в формировании у них необходимых умений и навыков, выработке положительных, устойчивых привычек безопасного поведения на улице.

Воспитательный процесс рекомендуется осуществлять:

- через непосредственное восприятие дорожной среды во время целевых прогулок, где дети наблюдают движение транспорта и пешеходов, дорожные знаки, светофоры, пешеходные переходы и т. д.;

- в процессе специальных развивающих и обучающих занятий по дорожной тематике. Особенно важно развитие таких навыков и привычек, как сознательное отношение к своим и чужим поступкам, т. е. понимание ребенком того, что является правильным или неправильным.

Также большое значение имеет формирование у дошкольника привычки сдерживать свои порывы и желания (например, бежать, когда это опасно, и т. д.).

Воспитывая дошкольников, педагог применяет такие методы, как внушение, убеждение, пример, упражнение, поощрение. В этом возрасте дети особенно хорошо поддаются внушению. Им необходимо внушить, что выходить самостоятельно за пределы детского сада нельзя. На улице можно находиться только со взрослым и обязательно держать его за руку.

Воспитывать детей следует постоянно: в процессе игр, прогулок, специальных упражнений, развивающих двигательные навыки, при выполнении заданий в альбомах по рисованию, обводке, штриховке, конструировании, выполнении аппликаций и т. д. по дорожной тематике, на занятиях по развитию речи с использованием дорожной лексики, при разборе опасных и безопасных дорожных ситуаций.

Особенно важен принцип наглядности, который традиционно применяется в работе с дошкольниками, когда они должны сами все увидеть, услышать, потрогать и тем самым реализовать стремление к познанию.

Таким образом, программа воспитания и проведения дидактических занятий имеет целью не столько обучение дошкольников непосредственно правилам дорожного движения (их, кстати, хорошо должен знать сам педагог), сколько формирование и развитие у них навыков и положительных устойчивых привычек безопасного поведения на улице.

При этом необходимо учитывать следующую закономерность: чем больше у дошкольника сформировано полезных навыков и привычек безопасного поведения на улице, тем легче ему будут даваться знания по дорожной тематике в общеобразовательном учреждении.

В целом план проведения дидактических занятий с дошкольниками должен предусматривать развитие у них познавательных способностей, необходимых для того, чтобы они умели ориентироваться в дорожной среде.

Основные из них:

- умение вовремя замечать опасные места, приближающийся транспорт; • умение различать величину транспорта;
- умение определять расстояние до приближающегося транспорта;
- знание сигналов светофора, символов на дорожных знаках и их значение;
- понимание особенностей движения транспорта; того, что он не может мгновенно остановиться, увидев на своем пути пешехода (ребенка);
- понимание потенциальной опасности транспорта; того, что на дорогах могут быть аварии с гибелью и ранениями людей;
- умение связно выражать свои мысли. Все эти вопросы должны отражаться в общей программе воспитания детей. Каждое из занятий должно иметь свои цели и задачи.

Например, занятие "Предвидение опасности на улицах" имеет следующие задачи:

- ввести в активный словарный запас основные понятия по дорожной лексике (пешеход, водитель, пассажир, светофор, тротуар, бордюр, проезжая часть дороги, дорожные знаки, пешеходный переход, подземный пешеходный переход, надземный пешеходный переход, дорожная разметка "зебра", опасность, безопасность, авария (дорожно-транспортное происшествие));
- познакомить с основными видами транспортных средств;
- определить опасные места вокруг дошкольного учреждения, в микрорайоне проживания, во дворе, на улицах по дороге в детский сад;
- проложить совместно с детьми безопасный маршрут движения в дошкольное учреждение;
- разъяснить детям типичные ошибки поведения на улице, приводящие к несчастным случаям и наездам на пешеходов;
- рассказать об опасностях на улицах и дорогах, связанных с погодными условиями и освещением;
- научить быть внимательными, уметь видеть и слышать, что происходит вокруг, осторожно вести себя во дворах, на тротуаре, при движении группой, при езде на велосипеде, роликовых коньках, скейтборде, самокате, санках;
- обучить быстрой ориентации в дорожной обстановке: осматриваться при выходе из дома, находясь во дворе, на улице, не выходить на проезжую часть дороги из-за препятствий и сооружений; не стоять близко от углов перекрестка, на бордюре; не играть возле проезжей части дороги.

Также воспитатель самостоятельно определяет, какие занятия по дорожной тематике можно проводить в младшей, средней, старшей, подготовительной группах и группе кратковременного пребывания детей в дошкольном учреждении.

Учитывая, что дошкольники имеют разный уровень индивидуального развития, занятия нужно проводить с учетом их интересов. Нельзя забывать, что в каждой группе детского сада имеются дошкольники, входящие в "группу риска". Это могут быть излишне подвижные дети или, наоборот, слишком заторможенные. С ними воспитатель проводит занятия с учетом их индивидуальных особенностей и в обязательном порядке организует работу с их родителями.

• Рекомендуется использовать на занятиях с дошкольниками новые педагогические технологии:

- моделирование опасных и безопасных дорожных ситуаций;
- самостоятельная работа в альбомах по рисованию или специально разработанных тетрадах, формирующая и развивающая познавательные процессы детей;
- интерактивный опрос;
- коллективная деятельность детей по изучению, осмыслению и осознанию правил дорожного движения, опасности и безопасности в дорожной среде.

Особенно эффективно применение интерактивного метода обучения, направленного на активное включение детей в диалог. С помощью этого метода воспитатель может помочь ребятам визуально представить движение транспорта и пешеходов, понять опасные и безопасные действия в конкретных ситуациях, сформировать у них умение наблюдать, сравнивать, анализировать, обобщать наглядную информацию и переносить ее в конечном итоге на реальные дорожные условия.

При переходе из одной возрастной группы в другую ребенок должен иметь определенные знания по основам безопасного поведения на улице. Начинать обучение необходимо уже с младшего дошкольного возраста, постепенно наращивая знания дошкольников таким образом, чтобы к школе они уже могли ориентироваться на улице и четко знали правила дорожного движения.

В младшей группе занятия лучше всего проводить на прогулках (для лучшей наглядности). На них воспитатель показывает детям тротуар, проезжую часть дороги, объясняет их значение. Дети узнают, кого называют водителем, пешеходом, пассажиром. При изучении светофора им объясняют значение красного и желтого сигналов как запрещающих движение и значение зеленого сигнала как разрешающего движение.

Также дошкольники наблюдают за движением транспорта, пешеходов, учатся различать транспортные средства по названию и величине (большой/маленький): легковой автомобиль, трамвай, автобус, троллейбус и др.

Педагогу важно объяснить детям, насколько настоящие автомобили опаснее по сравнению со знакомыми им игрушечными. На занятиях в группе полезно прибегать к наглядному моделированию дорожных ситуаций. Наилучший способ – подталкивать дошкольников к играм с машинками, в ходе которых они будут вслух проговаривать каждое действие (автомобиль развернулся, дал задний ход, увеличил скорость и т. д.).

Для развития правильной ориентации детей в пространстве нужно обучать их определять местонахождение предметов (справа, слева, впереди, сзади, наверху, внизу), их размеры, а также учить сравнивать предметы по этим параметрам.

В результате таких занятий дошкольники получают знания о том, что такое светофор, транспорт, дорога. Они привыкают, находясь на улице, держать взрослого за руку.

Дидактические занятия по дорожной тематике могут проводиться в виде рисования в альбомах или в специальных тетрадах с заданиями по штриховке, обводке, дорисовке предметов, развивающих мелкую моторику рук.

На прогулках с детьми среднего дошкольного возраста нужно начинать обучение ориентированию на местности, а именно на территории детского сада.

Также воспитатель непременно должен объяснить, что самостоятельно выходить за ее пределы нельзя. На прогулках за территорией ДООУ необходимо расширять знания дошкольников о транспортных средствах, их видах и конструктивных особенностях. Воспитатель показывает детям те части улицы, на которых пешеходы находятся в безопасности: тротуар, пешеходные переходы, по которым, держа взрослого за руку, можно переходить проезжую часть. На улице полезно проводить упражнения на развитие глазомера и бокового зрения. Таким образом, у ребят формируется умение чувствовать и различать скрытую угрозу в дорожной среде.

На занятиях в группе педагог может дать задание составить рассказ о дорожной ситуации. К примеру, ребята могут рассказать, как ехали в машине (автобусе, трамвае и т. д.). Или как они шли пешком в детский сад. При этом воспитатель ненавязчиво закрепляет у дошкольников понимание того, какие места на улице являются опасными, а также выясняет, насколько хорошо дети владеют дорожной лексикой. В объяснениях полезно использовать иллюстративный материал: книги и плакаты, где изображены опасные ситуации, к примеру во дворе, а также различные указания по поведению рядом с проезжей частью.

Таким образом, к пяти годам у детей расширяются представления о правилах безопасного поведения на улице, формируются навыки наблюдения за происходящим в дорожной среде.

В старшей группе продолжается знакомство детей с особенностями дорожного движения транспорта и пешеходов. Закрепляется умение ребят свободно ориентироваться на территории вокруг детского сада в присутствии воспитателей. Дети должны уметь объяснить, каким маршрутным транспортом пользуются родители по дороге в детский сад. Также нужно продолжать знакомить детей с основными понятиями дорожного "словаря".

На прогулках за территорией дошкольного учреждения рекомендуется обращать внимание дошкольников на правильные и неправильные действия других пешеходов. При этом педагогу необходимо проследить за тем, смогут ли дети сами рассказать, что именно некоторые пешеходы делают неправильно, почему их действия опасны и что нужно делать, чтобы быть в безопасности. И на прогулках, и на занятиях в группе (с помощью иллюстративного материала) нужно обращать внимание дошкольников на особенности движения крупно- и малогабаритного транспорта. Воспитатель объясняет, что такое "закрытый обзор".

На прогулке воспитатель наглядно показывает дошкольникам движение транспортных средств: больших, грузовых автомобилей, автобуса, троллейбуса и легковых автомобилей, мотоциклов, которые не видны за большим транспортом. Объясняет, что если пешеход переходит дорогу в неполюженном месте, он не видит, что за большим транспортом может ехать мотоцикл, легковая машина с большой скоростью. В свою очередь, водитель автомобиля (мотоцикла) тоже не видит пешехода, если он переходит дорогу в месте закрытого обзора. В результате происходят наезды.

Интересной и эффективной формой работы станет организация ролевых игр, в которых ребята доведут до автоматизма навыки безопасного поведения на улице.

Если в детском саду имеется макет микрорайона с улицами, прилегающими к территории детского сада, то воспитатель, поставив детей вокруг макета, может рассказать им про город, улицы, светофоры: транспортные и пешеходные, пешеходные переходы и т. д. Используя фигурки пешеходов и транспорта, наглядно показать, что может произойти, если нарушать правила дорожного движения.

А также объяснить, как правильно нужно вести себя на улицах и дорогах, показать опасные повороты транспорта на перекрестках и т. д.

Таким образом, в старшей группе расширяются представления о правилах безопасного поведения на улице, проверяются осознание и понимание дошкольниками опасных и безопасных действий.

Особенно внимательно нужно относиться к детям подготовительной группы, ведь они – будущие школьники, которым совсем скоро придется самостоятельно переходить дорогу, выполнять обязанности пешехода и пассажира. С ними продолжаются занятия на развитие познавательных процессов: внимания, восприятия, воображения, мышления, памяти, речи.

У дошкольников этой возрастной группы нужно развивать способности к восприятию пространственных отрезков и пространственной ориентации. Они должны уметь самостоятельно давать оценку действиям водителя, пешехода и пассажира, предвидеть опасность на улице. Также к этому возрасту дошкольники должны уметь наблюдать, оценивать дорожную обстановку с помощью зрения, слуха (увидел сигнал светофора, услышал предупредительный звуковой сигнал, подаваемый водителем автомобиля, и т. д.), с пониманием объяснять опасные места в окружающей дорожной среде.

Занятия по правилам дорожного поведения также проводятся и в группах кратковременного пребывания. С учетом лимита времени воспитатель может выборочно давать ребятам задания в альбомах по рисованию, развивающие их познавательные способности и активизирующие их самостоятельную работу по изучению правил безопасного поведения на улице.

Принципы воспитания и обучения

- единство;
- наглядность;
- постепенность;
- доступность и др.

Примерная тематика занятий с дошкольниками

- "Дорога в дошкольное учреждение".
- "Опасные места на территории, прилегающей к дошкольному учреждению".
- "Предвидение опасности на улицах".
- "Виды транспортных средств".
- "Правила поведения на тротуаре, во дворе, на детской площадке".
- "Нахождение на улице со взрослыми и правила перехода проезжей части дороги".
- "Опасные и безопасные действия пешеходов и пассажиров".
- "Виды и сигналы светофоров".
- «Пешеходный переход (подземный, надземный и наземный – "зебра")».

- "Дорожные знаки для пешеходов".
- "Развитие глазомера для определения расстояния до приближающихся транспортных средств, определение направления их движения, опасные повороты автомобилей".

При обучении детей следует учитывать следующие данные научных исследований:

- дошкольники младшей группы способны запомнить только два, три ярких признака предметов;
- дети средней группы могут запомнить три, четыре признака предмета;
- дети из старшей группы запоминают не больше пяти, шести признаков предмета.

Имеются в виду: цвет, форма, структура, пропорции, величина, назначение предмета.

При реализации программы воспитания и обучения дошкольников воспитателю рекомендуется определить цели и ориентиры для каждой возрастной группы (от 3 до 7 лет), к которым он должен стремиться, формируя и развивая у них навыки безопасного поведения на улице.

ПАМЯТКА

планирования работы с родителями по предупреждению детского дорожно-транспортного травматизма и привития навыков безопасного поведения на дороге в муниципальном бюджетном дошкольном образовательном учреждении «Детский сад № 39 «Солнышко» г.Феодосии Республики Крым»

При планировании предусмотрено:

Создание и оборудование уголков по безопасности движения, изготовление стендов, макетов улиц, перекрестков, светофоров, разработка методических, дидактических материалов и пособий для занятий с дошкольниками.

Работа с родителями по разъяснению Правил дорожного движения, проведение разных форм: собрания, конференции, совместные игровые программы, выставки-конкурсы творческих работ (рисунки, поделки).

Оформление методической копилки по организации и проведению месячника «Внимание, дети!».

Постоянный контакт администрации образовательного учреждения с инспектором ОГИБДД ОМВД РФ по городу Феодосии Республики Крым – необходимое условие плодотворной работы по изучению Правил дорожного движения и профилактики детского дорожно-транспортного травматизма.

«Утверждаю»
Заведующий МБДОУ
«Детский сад № 39 «Солнышко»

Приказ № 106 от 20.07.2022 г.

План работы по профилактике детского дорожно-транспортного травматизма МБДОУ «Детский сад № 39 «Солнышко» на 2022 - 2023 учебный год

Цель: Создание в ДОУ условий, оптимально обеспечивающих процесс обучения дошкольников правилам дорожного движения и формирование у них необходимых умений и навыков, выработка положительных, устойчивых привычек безопасного поведения на улицах поселка.

Задачи:

1. Создать условия для формирования у дошкольников устойчивых навыков безопасного поведения на улицах и дорогах города и села.
2. Продолжать знакомить детей с правилами дорожного движения, назначением светофора.
3. Расширять представление детей о знаках дорожного движения, о видах транспортных средств.
4. Способствовать развитию у детей внимания, ориентировки в пространстве.
5. Воспитывать у детей культуру поведения на улице и в общественном транспорте. Говорить о культуре водителя за рулём, об уважении к своим коллегам на транспорте.
6. Формировать представление детей о работе сотрудников ГИБДД.
7. Закреплять у сотрудников ДОУ и родителей знания правил дорожного движения и практических умений по ПДД.
8. Закреплять умение у детей самостоятельно пользоваться полученными знаниями в повседневной жизни.

| № | Мероприятия | Сроки исполнения | Ответственный |
|----------------------------------|---|------------------|---------------------------------|
| 1. Организационная работа | | | |
| 1.1 | Разработка, утверждение перспективного плана мероприятий по профилактике ДДТТ в ДОУ на 2022-2023 учебный год. | август 2022г. | Старший воспитатель |
| 1.2 | Конкурс на лучший уголок по безопасности дорожного движения | сентябрь 2022г | Заведующий, Старший воспитатель |
| 1.3 | Организация предметно- | В течение года | Воспитатели |

| | | | |
|-----------------------------------|--|--|------------------------------------|
| | развивающей среды в группе по обучению детей правилам дорожного движения | | |
| 1.4 | Оформление информационного уголка безопасности, папок-передвижек для родителей. | В течение года | Воспитатели |
| 1.5 | Участие в мероприятиях «Внимание, дети!» | В течение года | воспитатели |
| 2. Методическая работа | | | |
| 2.1 | Обзор методической литературы по основам безопасности дорожного движения. | Сентябрь, 2022г | Старший воспитатель |
| 2.2 | Контроль за организацией работы с детьми по теме ПДД | В течение года | Старший воспитатель |
| 2.3. | Инструктаж с воспитателями о предупреждении детского дорожного транспортного травматизма. | В течение года | Старший воспитатель |
| 2.4 | Знакомство с аналитическим информационным материалом ГИБДД, консультации для воспитателей | В течение года (по мере необходимости) | Старший воспитатель |
| 2.5 | Работа с инструкцией для лиц, работающих с детьми и обеспечивающими их безопасность | 1 раз в полугодие | Старший воспитатель |
| 3. Работа с воспитанниками | | | |
| 3.1 | Проведение недели дорожной безопасности: - беседы с детьми по профилактике ДДТТ через игровую деятельность; - экскурсии, целевые прогулки к проезжей части, светофору, «зебре»; -организация и обыгрывание дорожных ситуаций на игровой площадке с использованием детских автомобилей | Сентябрь, апрель, 2022-2023 уч.г. | Воспитатели групп, инспектор ГИБДД |
| 3.2 | Организация экскурсий: -по улицам села - к перекрёстку | В течение года | Воспитатели групп |

| | | | |
|------|--|--|---|
| | - к остановке пассажирского транспорта - наблюдение за работой сотрудников ГИБДД | | |
| 3.3 | Проведение игры-викторины для детей старшего дошкольного возраста «Знатоки правил дорожного движения» | Ноябрь 2022г. | Воспитатели групп с представителями ГИБДД |
| 3.4 | Развлечение для детей младшего возраста «В гостях у Светофорика» | Ноябрь 2022г | Воспитатели групп, муз.руководитель |
| 3.5 | Организация просмотров м/фильмов о правилах дорожного движения. | В течение года | Воспитатели групп |
| 3.6 | Спортивно-музыкальное развлечение для детей старшего дошкольного возраста «Азбука дорожной безопасности» (для детей подготов.групп) | Март 2023г | муз.руководитель, с приглашением инспектора ГИБДД |
| 3.7 | Выставка рисунков детей всех возрастных групп совместно с родителями «Правила дорожные знать каждому положено» | Апрель 2023г | Старший воспитатель воспитатели групп |
| 3.8 | Чтение художественных произведений, рассматривание иллюстраций, заучивание стихотворений о транспорте, ПДД | В течение года | воспитатели |
| 3.9 | Организация сюжетно-ролевых игр: - мы водители и пассажиры - водители и пешеходы - скорая помощь - служба спасения изготовление атрибутов для игр | В течение года | воспитатели |
| 3.10 | Организация и проведение дидактических и подвижных игр | В течение года – в помещении и на свежем воздухе | Воспитатели, муз. руководитель |
| 3.11 | Конструирование, рисование, | В соответствии с | Воспитатели групп |

| | | | |
|------------------------------|--|--|---|
| | лепка по ПДД | ФГОС по плану воспитателя | |
| 4.Работа с родителями | | | |
| 4.1 | Проведение общих и групповых родительских собраний с освещением вопроса «профилактика детского дорожно-транспортного травматизма в семье» с приглашением инспектора ГИБДД. | Сентябрь-октябрь 2022г. Май 2023г | Заведующий, старший воспитатель воспитатели групп |
| 4.2 | Консультация для родителей всех возрастных групп «Безопасность детей в наших руках» | Декабрь 2022г (перед новогодними каникулами) | Заведующий, представители служб ГИБДД |
| 4.3 | Индивидуальные беседы с родителями о соблюдении правил безопасности детей на дороге | В течение учебного года | Воспитатели групп |
| 4.4 | Проведение акций совместно с ГИБДД | В течение учебного года | Старший воспитатель воспитатели |
| 4.5 | Анкетирование родителей ДОУ | Май, 2023 г. | Старший воспитатель воспитатели |

Выписки из Правил дорожного движения
Российской Федерации
ПКМ РФ № 1090 от 23.10.1993 года

Обязанности пешеходов

Пешеходы должны двигаться по тротуарам или пешеходным дорожкам, а при их отсутствии - по обочинам. Пешеходы, перевозящие или переносящие громоздкие предметы, а также лица, передвигающиеся в инвалидных колясках без двигателя, могут двигаться по краю проезжей части, если их движение по тротуарам или обочинам создает помехи для других пешеходов.

При отсутствии тротуаров, пешеходных дорожек или обочин, а также в случае невозможности двигаться по ним пешеходы могут двигаться по велосипедной дорожке или идти в один ряд по краю проезжей части (на дорогах с разделительной полосой - по внешнему краю проезжей части).

При движении по краю проезжей части пешеходы должны идти навстречу движению транспортных средств. Лица, передвигающиеся в инвалидных колясках без двигателя, ведущие мотоцикл, мопед, велосипед, в этих случаях должны следовать по ходу движения транспортных средств.

(в ред. Постановления Правительства РФ от 14.12.2005 N 767)

При движении по обочинам или краю проезжей части в темное время суток или в условиях недостаточной видимости пешеходам рекомендуется иметь при себе предметы со световозвращающими элементами и обеспечивать видимость этих предметов водителями транспортных средств.

(абзац введен Постановлением Правительства РФ от 14.12.2005 N 767)

Движение организованных пеших колонн по проезжей части разрешается только по направлению движения транспортных средств по правой стороне не более чем по четыре человека в ряд. Спереди и сзади колонны с левой стороны должны находиться сопровождающие с красными флажками, а в темное время суток и в условиях недостаточной видимости - с включенными фонарями: спереди - белого цвета, сзади - красного.

Группы детей разрешается водить только по тротуарам и пешеходным дорожкам, а при их отсутствии - и по обочинам, но лишь в светлое время суток и только в сопровождении взрослых.

Обязанности пассажиров

Пассажиры обязаны:

при поездке на транспортном средстве, оборудованном ремнями безопасности, быть пристегнутым ими, а при поездке на мотоцикле – быть в застегнутом мотошлеме;

посадку и высадку производить со стороны тротуара или обочины и только после полной остановки транспортного средства.

Если посадка и высадка невозможна со стороны тротуара или обочины, она может осуществляться со стороны проезжей части при условии, что это будет безопасно и не создаст помех другим участникам движения.

2. Общие обязанности водителей

2.1.2. При движении на транспортном средстве, оборудованном ремнями безопасности, быть пристегнутым и не перевозить пассажиров, не пристегнутых

ремнями (допускается не пристегиваться ремнями обучающему вождению, когда транспортным средством управляет обучаемый, а в населенных пунктах, кроме того, водителям и пассажирам автомобилей оперативных служб, имеющих специальные цветографические схемы, нанесенные на наружные поверхности). При управлении мотоциклом быть в застегнутом мотошлеме и не перевозить пассажиров без застегнутого мотошлема.

Учебная езда

21.4. Обучаемому на автомобиле должно быть не менее 16 лет, а на мотоцикле – не менее 14 лет.

Перевозка людей

22.2. Перевозка людей в кузове грузового автомобиля с бортовой платформой разрешается, если он оборудован в соответствии с Основными положениями, при этом перевозка детей допускается только в исключительных случаях.

22.6. Организованная перевозка группы детей должна осуществляться в соответствии со специальными правилами в автобусе или грузовом автомобиле с кузовом-фургоном, имеющих опознавательные знаки «Перевозка детей». При этом с детьми должен находиться взрослый сопровождающий.

22.9. Перевозка детей допускается при условии обеспечения их безопасности с учетом особенностей конструкции транспортного средства.

Перевозка детей до 12-летнего возраста в транспортных средствах, оборудованных ремнями безопасности, должна осуществляться с использованием специальных детских удерживающих устройств, соответствующих весу и росту ребенка, или иных средств, позволяющих пристегнуть ребенка с помощью ремней безопасности, предусмотренных конструкцией транспортного средства, а на переднем сиденье легкового автомобиля – только с использованием специальных детских удерживающих устройств.

Запрещается перевозить детей до 12-летнего возраста на заднем сиденье мотоцикла.

24. Дополнительные требования к движению велосипедов, мопедов, гужевых повозок, а также прогону животных

24.3. Водителям велосипеда и мопеда запрещается: ездить, не держась за руль хотя бы одной рукой;

перевозить пассажиров, кроме ребенка в возрасте до 7 лет на дополнительном сиденье, оборудованном надежными подножками;

перевозить груз, который выступает более чем на 0,5 м по длине или ширине за габариты, или груз, мешающий управлению;

двигаться по дороге при наличии рядом велосипедной дорожки; поворачивать налево или разворачиваться на дорогах с трамвайным движением и на дорогах, имеющих более одной полосы для движения в данном направлении.

Запрещается буксировка велосипедов, мопедов, а также велосипедами и мопедами, кроме буксировки прицепом, предназначенного для эксплуатации с велосипедом или мопедом.

ПРАВИТЕЛЬСТВО РОССИЙСКОЙ ФЕДЕРАЦИИ
ПОСТАНОВЛЕНИЕ
от 17 декабря 2013 г. N 1177

ОБ УТВЕРЖДЕНИИ ПРАВИЛ
ОРГАНИЗОВАННОЙ ПЕРЕВОЗКИ ГРУППЫ ДЕТЕЙ АВТОБУСАМИ

Правительство Российской Федерации постановляет:

1. Утвердить прилагаемые [Правила](#) организованной перевозки группы детей автобусами.

2. Установить, что реализация полномочий федеральных органов исполнительной власти, предусмотренных настоящим постановлением, осуществляется в пределах установленной Правительством Российской Федерации предельной численности работников федеральных органов исполнительной власти, а также бюджетных ассигнований, предусмотренных им в федеральном бюджете на руководство и управление в сфере установленных функций.

3. [Пункт 3](#) Правил, утвержденных настоящим постановлением, вступает в силу по истечении 180 дней со дня его официального опубликования.

Председатель Правительства
Российской Федерации
Д.МЕДВЕДЕВ

Утверждены
постановлением Правительства
Российской Федерации
от 17 декабря 2013 г. N 1177

ПРАВИЛА ОРГАНИЗОВАННОЙ ПЕРЕВОЗКИ ГРУППЫ ДЕТЕЙ
АВТОБУСАМИ

1. Настоящие Правила определяют требования, предъявляемые при организации и осуществлении организованной перевозки группы детей, в том числе детей-инвалидов (далее - группа детей), автобусами в городском, пригородном или междугородном сообщении.

2. Для целей настоящих Правил:

понятия "фрагтовщик", "фрагтователь" и "договор фрагтования" используются в значениях, предусмотренных Федеральным законом "Устав автомобильного транспорта и городского наземного электрического транспорта";

понятие "должностное лицо, ответственное за обеспечение безопасности дорожного движения" используется в значении, предусмотренном Федеральным законом "О безопасности дорожного движения";

понятия "образовательная организация", "организация, осуществляющая обучение" и "организация, осуществляющая образовательную деятельность" используются в значениях, предусмотренных Федеральным законом "Об

образовании в Российской Федерации";

понятие "медицинская организация" используется в значении, предусмотренном Федеральным законом "Об основах охраны здоровья граждан в Российской Федерации";

понятие "организованная перевозка группы детей" используется в значении, предусмотренном Правилами дорожного движения Российской Федерации, утвержденными постановлением Совета Министров - Правительства Российской Федерации от 23 октября 1993 г. N 1090 "О правилах дорожного движения".

3. Для осуществления организованной перевозки группы детей используется автобус, с года выпуска которого прошло не более 10 лет, который соответствует по назначению и конструкции техническим требованиям к перевозкам пассажиров, допущен в установленном порядке к участию в дорожном движении и оснащен в установленном порядке тахографом, а также аппаратурой спутниковой навигации ГЛОНАСС или ГЛОНАСС/GPS.

4. Для осуществления организованной перевозки группы детей необходимо наличие следующих документов:

а) договор фрахтования, заключенный фрахтовщиком и фрахтователем в письменной форме, - в случае осуществления организованной перевозки группы детей по договору фрахтования;

б) документ, содержащий сведения о медицинском работнике (фамилия, имя, отчество, должность), копия лицензии на осуществление медицинской деятельности или копия договора с медицинской организацией или индивидуальным предпринимателем, имеющими соответствующую лицензию, - в случае, предусмотренном пунктом 12 настоящих Правил;

в) решение о назначении сопровождения автобусов автомобилем (автомобилями) подразделения Государственной инспекции безопасности дорожного движения территориального органа Министерства внутренних дел Российской Федерации (далее - подразделение Госавтоинспекции) или уведомление о принятии отрицательного решения по результатам рассмотрения заявки на такое сопровождение;

г) список набора пищевых продуктов (сухих пайков, бутилированной воды) согласно ассортименту, установленному Федеральной службой по надзору в сфере защиты прав потребителей и благополучия человека или ее территориальным управлением, - в случае, предусмотренном пунктом 17 настоящих Правил;

д) список назначенных сопровождающих (с указанием фамилии, имени, отчества каждого сопровождающего, его телефона), список детей (с указанием фамилии, имени, отчества и возраста каждого ребенка);

е) документ, содержащий сведения о водителе (водителях) (с указанием фамилии, имени, отчества водителя, его телефона);

ж) документ, содержащий порядок посадки детей в автобус, установленный руководителем или должностным лицом, ответственным за обеспечение безопасности дорожного движения, образовательной организации, организации, осуществляющей обучение, организации, осуществляющей образовательную деятельность, медицинской организации или иной организации, индивидуальным предпринимателем, осуществляющими организованную перевозку группы детей автобусом (далее - организация), или фрахтователем, за исключением случая,

когда указанный порядок посадки детей содержится в договоре фрахтования;

з) график движения, включающий в себя расчетное время перевозки с указанием мест и времени остановок для отдыха и питания (далее - график движения), и схема маршрута.

5. Оригиналы документов, указанных в пункте 4 настоящих Правил, хранятся организацией или фрахтовщиком и фрахтователем (если такая перевозка осуществлялась по договору фрахтования) в течение 3 лет после осуществления каждой организованной перевозки группы детей.

6. Руководитель или должностное лицо, ответственное за обеспечение безопасности дорожного движения, организации, а при организованной перевозке группы детей по договору фрахтования - фрахтователь обеспечивает наличие и передачу не позднее чем за 1 рабочий день до начала перевозки ответственному (старшему ответственному) за организованную перевозку группы детей копий документов, предусмотренных подпунктами "б" - "з" пункта 4 настоящих Правил.

В случае осуществления организованной перевозки группы детей по договору фрахтования фрахтователь обеспечивает наличие и передачу фрахтовщику не позднее чем за 1 рабочий день до начала такой перевозки копий документов, предусмотренных подпунктами "б" - "д" и "ж" пункта 4 настоящих Правил, а фрахтовщик передает фрахтователю не позднее чем за 2 рабочих дня до начала такой перевозки копии документов, предусмотренных подпунктами "е" и "з" пункта 4 настоящих Правил.

7. Руководитель или должностное лицо, ответственное за обеспечение безопасности дорожного движения, организации, а при организованной перевозке группы детей по договору фрахтования - фрахтовщик:

за 2 рабочих дня до организованной перевозки группы детей обеспечивает передачу водителю (водителям) копии договора фрахтования, а также утвержденных руководителем или должностным лицом, ответственным за обеспечение безопасности дорожного движения, организации, или уполномоченным лицом фрахтовщика копии графика движения и схемы маршрута - в случае организованной перевозки группы детей по договору фрахтования;

за 1 рабочий день до организованной перевозки группы детей обеспечивает передачу водителю (водителям) копий документов, предусмотренных подпунктами "б" - "г", "е" и "ж" пункта 4 настоящих Правил. При осуществлении перевозки 2 и более автобусами каждому водителю также передаются копия документа, предусмотренного подпунктом "д" пункта 4 настоящих Правил (для автобуса, которым он управляет), и сведения о нумерации автобусов при движении.

8. К управлению автобусами, осуществляющими организованную перевозку группы детей, допускаются водители, имеющие непрерывный стаж работы в качестве водителя транспортного средства категории "D" не менее 1 года и не подвергавшиеся в течение последнего года административному наказанию в виде лишения права управления транспортным средством либо административного ареста за совершение административного правонарушения в области дорожного движения.

9. Включение детей возрастом до 7 лет в группу детей для организованной

перевозки автобусами при их нахождении в пути следования согласно графику движения более 4 часов не допускается.

10. Руководитель или должностное лицо, ответственное за обеспечение безопасности дорожного движения, организации, а при организованной перевозке группы детей по договору фрахтования - фрахтователь или фрахтовщик (по взаимной договоренности) обеспечивает в установленном порядке подачу заявки на сопровождение автобусов автомобилями подразделения Госавтоинспекции.

11. В ночное время (с 23 часов до 6 часов) допускается организованная перевозка группы детей к железнодорожным вокзалам, аэропортам и от них, а также завершение организованной перевозки группы детей (доставка до конечного пункта назначения, определенного графиком движения, или до места ночлега) при незапланированном отклонении от графика движения (при задержке в пути). При этом после 23 часов расстояние перевозки не должно превышать 50 километров.

12. При организованной перевозке группы детей в междугородном сообщении организованной транспортной колонной в течение более 3 часов согласно графику движения руководитель или должностное лицо, ответственное за обеспечение безопасности дорожного движения, организации, а при организованной перевозке группы детей по договору фрахтования - фрахтователь или фрахтовщик (по взаимной договоренности) обеспечивает сопровождение такой группы детей медицинским работником.

13. При неблагоприятном изменении дорожных условий (ограничение движения, появление временных препятствий и др.) и (или) иных обстоятельствах, влекущих изменение времени отправления, руководитель или должностное лицо, ответственное за обеспечение безопасности дорожного движения, организации, а при организованной перевозке группы детей по договору фрахтования - фрахтователь или фрахтовщик (по взаимной договоренности) обеспечивает принятие мер по своевременному оповещению родителей (законных представителей) детей, сопровождающих, медицинского работника (при наличии медицинского сопровождения) и соответствующее подразделение Госавтоинспекции (при сопровождении автомобилем (автомобилями) подразделения Госавтоинспекции).

14. Руководитель или должностное лицо, ответственное за обеспечение безопасности дорожного движения, организации, а при организованной перевозке группы детей по договору фрахтования - фрахтователь обеспечивает назначение в каждый автобус, осуществляющий перевозку детей, сопровождающих, которые сопровождают детей при перевозке до места назначения.

Количество сопровождающих на 1 автобус назначается из расчета их нахождения у каждой двери автобуса, при этом один из сопровождающих является ответственным за организованную перевозку группы детей по соответствующему автобусу и осуществляет координацию действий водителя (водителей) и других сопровождающих в указанном автобусе.

15. В случае если для осуществления организованной перевозки группы детей используется 2 и более автобуса, руководитель или должностное лицо, ответственное за обеспечение безопасности дорожного движения, организации, а

при организованной перевозке группы детей по договору фрахтования - фрахтователь назначает старшего ответственного за организованную перевозку группы детей и координацию действий водителей и ответственных по автобусам, осуществляющим такую перевозку.

Нумерация автобусов при движении присваивается руководителем или должностным лицом, ответственным за обеспечение безопасности дорожного движения, организации, а при организованной перевозке группы детей по договору фрахтования - фрахтовщиком и передается фрахтователю не позднее чем за 2 рабочих дня до начала такой перевозки для подготовки списка детей.

16. Медицинский работник и старший ответственный за организованную перевозку группы детей должны находиться в автобусе, замыкающем колонну.

17. В случае нахождения детей в пути следования согласно графику движения более 3 часов в каждом автобусе руководитель или должностное лицо, ответственное за обеспечение безопасности дорожного движения, организации, а при организованной перевозке группы детей по договору фрахтования - фрахтователь или фрахтовщик (по взаимной договоренности) обеспечивает наличие наборов пищевых продуктов (сухих пайков, бутилированной воды) из ассортимента, установленного Федеральной службой по надзору в сфере защиты прав потребителей и благополучия человека или ее территориальным управлением.

ИНСТРУКЦИЯ ПЕДАГОГУ, ОТВЕТСТВЕННОМУ ЗА ОРГАНИЗАЦИЮ В ДОШКОЛЬНОМ ОБРАЗОВАТЕЛЬНОМ УЧРЕЖДЕНИИ РАБОТЫ ПО ПРОФИЛАКТИКЕ ДЕТСКОГО ДОРОЖНО - ТРАНСПОРТНОГО ТРАВМАТИЗМА

Педагог, ответственный за организацию профилактики ДДТТ, назначается приказом заведующего ДОУ перед началом учебного года. Это может быть старший воспитатель или любой педагог (на усмотрение заведующего), владеющий соответствующими знаниями.

Педагог (инструктор по безопасности дорожного движения) руководствуется в своей работе Законом Российской Федерации «О безопасности дорожного движения», «Правилами дорожного движения Российской Федерации» (новая редакция с внесенными дополнениями и изменениями), другими нормативными правовыми актами. Работа осуществляется в тесном контакте с инспектором по пропаганде или сотрудником Госавтоинспекции, закрепленным за данным дошкольным образовательным учреждением приказом начальника Госавтоинспекции.

В обязанности педагога, ответственного за организацию профилактики ДДТТ, входит следующее.

Организация работы дошкольного образовательного учреждения по профилактике ДДТТ в соответствии с планами совместной работы Госавтоинспекции и органа управления образованием. План рассматривается на педагогическом совете и утверждается заведующим, а совместные планы проведения профилактических мероприятий – еще и руководителями соответствующих организаций.

Осуществление контроля за выполнением учебного плана и программы занятий по ПДД в образовательном процессе.

Осуществление постоянного контакта с подразделением пропаганды Госавтоинспекции в:

- организации совместных профилактических мероприятий с родителями;
- оформлении «уголка безопасности»;
- ведении наблюдательного дела на образовательное учреждение.

Систематическое информирование педагогического коллектива и родителей о состоянии аварийности: количестве ДТП с участием детей, анализе причин и условий, способствующих возникновению ДТП, сроках проведении профилактических мероприятий, их участниках.

Разработка совместно с сотрудником Госавтоинспекции схемы маршрута безопасного передвижения детей с родителями по территории, прилегающей к дошкольному образовательному учреждению. Контроль постоянного обновления информации по данной схеме.