

Утверждаю

Заведующий

(подпись, должность уполномоченного лица)


Муниципальное бюджетное дошкольное образовательное учреждение "Детский сад № 39 "Солнышко" г. Феодосии Республики Крым

«Детский сад № 39 "Солнышко" г. Феодосии Республики Крым»

Мансурова К.Ю.

(расшифровка подписи)

« 08 » « Октября » 20 21 г.



**План финансово-хозяйственной деятельности на 20 21 г.  
(на 20 21 г. и плановый период 20 22 и 20 23 годов<sup>1</sup>)**

от « 08 » октября 20 21 г.<sup>1</sup>

Орган, осуществляющий

функции и полномочия учредителя МКУ «Управление образования Администрации города Феодосии Республики Крым»

Учреждение Муниципальное бюджетное дошкольное образовательное учреждение "Детский сад № 39 "Солнышко" г. Феодосии Республики Крым"

Единица измерения: руб.

Дата

КОДЫ

08.10.2021

по Сводному реестру

35320864

глава по БК

904

по Сводному реестру

35320115

ИНН

9108104403

КПП

910801001

по ОКЕИ

383

**Раздел 1. Поступления и выплаты**

Наименование показателя	Код строки	Код по бюджетной классификации Российской Федерации <sup>3</sup>	Аналитический код <sup>4</sup>	Сумма		
				На 2021 г. текущий финансовый год	на 2022г. первый год планового периода	на 2023г. второй год планового периода
1	2	3	4	5	6	7
заток средств на начало текущего финансового года <sup>5</sup>	0001	x	x	742 660,86		
заток средств на конец текущего финансового года <sup>5</sup>	0002	x	x			
<b>доходы, всего:</b>	<b>1000</b>		<b>100</b>	<b>16 157 721,00</b>	<b>15 473 732,00</b>	<b>15 340 729,00</b>
в том числе:						
доходы от собственности, всего	1100	120				
в том числе:						
доходы в виде арендной платы	1110					
доходы от оказания услуг, работ, компенсации затрат учреждений, всего	1200	130	130	15 420 401,00	15 410 732,00	15 277 729,00
в том числе:						
субсидии на финансовое обеспечение выполнения государственного (муниципального) задания за счет средств бюджета публично-правового образования, создавшего учреждение	1210	130	131	11 893 754,00	11 884 085,00	11 751 082,00
доходы по условным арендным платежам	1220	130				
доходы от оказания услуг, (выполнения работ) сверх установленного государственного задания	1230	130	131	3 526 647,00	3 526 647,00	3 526 647,00
доходы от штрафов, пеней, иных сумм принудительного изъятия, всего	1300	140				
в том числе:						
штрафы, пени и неустойки за нарушение условий контрактов (договоров)	1310	140				
<b>безвозмездные денежные поступления, всего</b>	<b>1400</b>	<b>150</b>	<b>150</b>	<b>737 320,00</b>	<b>63 000,00</b>	<b>63 000,00</b>

<b>Расходы, всего:</b>	<b>2000</b>	<b>x</b>	<b>200</b>	<b>16 884 892,74</b>	<b>15 473 732,00</b>	<b>15 340 729,00</b>
в том числе:						
<b>на выплаты персоналу, всего</b>	<b>2100</b>	<b>x</b>	<b>200</b>	<b>10 270 100,00</b>	<b>10 201 513,00</b>	<b>10 195 508,00</b>
в том числе:						
оплата труда	2110	111	211	7 831 874,00	7 778 162,00	7 778 162,00
прочие выплаты персоналу, в том числе компенсационного характера	2120	112		73 000,00	74 346,00	68 341,00
иные выплаты, за исключением фонда оплаты труда учреждения, для выполнения отдельных полномочий	2130	113				
взносы по обязательному социальному страхованию на выплаты по оплате труда работников и иные выплаты работникам учреждений, всего	2140	119	213	2 365 226,00	2 349 005,00	2 349 005,00
социальные и иные выплаты населению, всего	2200	300				
в том числе:						
социальные выплаты гражданам, кроме публичных нормативных социальных выплат	2210	320				
из них:						
пособия, компенсации и иные социальные выплаты гражданам, кроме публичных нормативных обязательств	2211	321				
<b>уплата налогов, сборов и иных платежей, всего</b>	<b>2300</b>	<b>850</b>		<b>60 000,00</b>	<b>11 346,00</b>	<b>5 341,00</b>
исполнение судебных актов Российской Федерации и мировых соглашений по возмещению вреда, причиненного в результате деятельности учреждения	2520	831				
<b>расходы на закупку товаров, работ, услуг, всего</b>	<b>2600</b>	<b>x</b>	<b>240</b>	<b>6 554 792,74</b>	<b>5 260 873,00</b>	<b>5 139 880,00</b>
в том числе:						
закупку товаров, работ, услуг в целях капитального ремонта государственного (муниципального) имущества	2610	241				
прочую закупку товаров, работ и услуг, всего	2640	244		6 093 514,99	4 807 641,00	4 686 648,00
прочую закупку товаров, работ и услуг, всего	2641	247	223	461 277,75	453 232,00	453 232,00
из них:						
<b>Выплаты, уменьшающие доход, всего</b> <sup>8</sup>	<b>3000</b>	<b>100</b>				
в том числе:						
налог на прибыль <sup>8</sup>	3010					
налог на добавленную стоимость <sup>8</sup>	3020					
прочие налоги, уменьшающие доход <sup>8</sup>	3030					
<b>Прочие выплаты, всего</b>	<b>4000</b>	<b>x</b>		<b>15 489,12</b>		
из них:						
возврат в бюджет средств субсидии	4010	610		15 489,12		



**Расчет доходов к плану финансово-хозяйственной деятельности муниципального бюджетного (дошкольного) общеобразовательного учреждения на 2021 год и плановый период 2022 - 2023 годов.**

**1.1. Расчет доходов от оказания платных услуг (выполнения работ), компенсаций затрат**

Код аналитической группы подвида доходов бюджетной классификации доходов бюджета 130

**1.1.1. Расчет доходов от оказания платных услуг (выполнения работ) (в рамках установленного государственного (муниципального) задания)**

Наименование показателя	Код строки	Объем денежных поступлений в среднем в месяц (руб)			Срок предоставляемых услуг (мес)			Объем планируемых поступлений, руб		
		на 2021 год (на текущий финансовый год)	на 2022 год (на первый год планового периода)	на 2023 год (на второй год планового периода)	на 2021 год (на текущий финансовый год)	на 2022 год (на первый год планового периода)	на 2023 год (на второй год планового периода)	на 2021 год (на текущий финансовый год)	на 2022 год (на первый год планового периода)	на 2023 год (на второй год планового периода)
1	2	3	4	5	6	7	8	9	10	11
Республиканский бюджет		906425,00	900597,25	900597,25	12	12	12	10 877 100,00	10 807 167,00	10 807 167,00
Местный бюджет		84721,17	89743,17	78659,58	12	12	12	1 016 654,00	1 076 918,00	943 915,00
<b>Итого</b>		<b>x</b>	<b>x</b>	<b>x</b>	<b>x</b>	<b>x</b>	<b>x</b>	<b>11 893 754,00</b>	<b>11 884 085,00</b>	<b>11 751 082,00</b>

**1.1.2. Расчет доходов от оказания платных услуг (родительская плата)**

Наименование объекта	Код строки	Плата(тариф), руб			Количество детей			Объем планируемых поступлений, руб(с учетом 70% посещаемости) гр.9= гр.3*гр.6*кол. раб. дней гр.10=гр.4*гр.7*кол. раб. дней гр.11=гр.5*гр.8*кол. раб. дней		
		на 2021 год (на текущий финансовый год)	на 2022 год (на первый год планового периода)	на 2023 год (на второй год планового периода)	на 2021 год (на текущий финансовый год)	на 2022 год (на первый год планового периода)	на 2023 год (на второй год планового периода)	на 2021 год (на текущий финансовый год)	на 2022 год (на первый год планового периода)	на 2023 год (на второй год планового периода)
1	2	3	4	5	6	7	8	9	10	11
Родительская плата за присмотр и уход за детьми раб.дн. * кол. детей * стоимость руб.		112,10	112,10	112,10	147	147	147	2 834 336	2 834 336	2 834 336
		100,40	100,40	100,40	23	23	23	397 182	397 182	397 182
		5,00	5,00	5,00	147	147	147	126 420	126 420	126 420
		117,10	117,10	117,10	147	147	147	148 038	148 038	148 038
		104,50	104,50	104,50	23	23	23	20 670	20 670	20 670
<b>Итого</b>		<b>x</b>	<b>x</b>	<b>x</b>	<b>x</b>	<b>x</b>	<b>x</b>	<b>3 526 647</b>	<b>3 526 647</b>	<b>3 526 647</b>

**1.2. Расчет доходов от безвозмездных денежных поступлений**

Код аналитической группы подвида доходов бюджетной классификации доходов бюджета 150

Наименование объекта	Код строки	Плата(тариф)			Планируемый объем			Объем планируемых поступлений, руб		
		на 2021 год (на текущий финансовый год)	на 2022 год (на первый год планового периода)	на 2023 год (на второй год планового периода)	на 2021 год (на текущий финансовый год)	на 2022 год (на первый год планового периода)	на 2023 год (на второй год планового периода)	на 2021 год (на текущий финансовый год)	на 2022 год (на первый год планового периода)	на 2023 год (на второй год планового периода)
1	2	3	4	5	6	7	8	9	10	11
Субсидии бюджетным учреждениям на иные цели на капитальный и текущий ремонт объектов муниципальной собственности		74000			1			74 000,00		
Субсидии бюджетным учреждениям на иные цели на расходы на проведение мероприятий по обеспечению пожарной безопасности.		600320	0	0	1	1	1	600 320,00		
Субсидии бюджетным учреждениям на иные цели на расходы на предоставление компенсации затрат на оплату жилых помещений, отопления и электроэнергии педагогическим работникам, проживающим в сельской местности и работающим в дошкольных образовательных учреждениях, расположенных в сельской местности		5250	5250	5250		12		63 000,00	63 000,00	63 000,00
<b>Итого</b>		<b>x</b>	<b>x</b>	<b>x</b>				<b>737 320,00</b>	<b>63 000,00</b>	<b>63 000,00</b>

Заведующий "Детский сад № 39"



**Расчет расходов к плану финансово-хозяйственной деятельности муниципального бюджетного (дошкольного) общеобразовательного учреждения на 2021 год и плановый период 2022 - 2023 годов.**

**I Расчет фонда оплаты труд**

**I.1 Расчет фонда оплаты труд на 2021 г. (на текущий финансовый год)**

Категория должностей	Наименование должности	код строки	Установленная численность, ед	Среднемесячный размер оплаты труда на одного работника, руб.					В том числе планируемые выплаты пособия по временной нетрудоспособности в 2021 году	Фонд оплаты труда в год, руб.(гр.5*12мес.)
				всего (гр 6+ гр 7+ гр 8+ гр 9)	в том числе:					
					по должностному у окладу, руб.	по выплатам компенсационного характера, руб.	ежемесячная надбавка к должностному у окладу, руб.	по выплатам стимулирующего характера, руб.		
1	2	3	4	5	6	7	8	9	10	11
АУП	x	001	1	41293,49	33841,00			7452,49	777,96	495521,83
ПП	x	002	11,8	255866,47	172717,00		36971,70	46177,77	9179,88	3070397,69
Прочие специалисты(кроме педагогов)	x	003	9,9	190711,92	144972,36	4100,81	7219,81	34418,94	7701,76	2288542,99
ОП	x	004	13,5	164784,29	124978,20	6331,40	3735,07	29739,62	10502,40	1977411,48
ИТОГО:			<b>36,20</b>	<b>652656,17</b>	<b>476508,56</b>	<b>10432,21</b>	<b>47926,58</b>	<b>117788,82</b>	<b>28162,00</b>	<b>7831874,00</b>

**I.1 Расчет фонда оплаты труд**

**I.1.2 Расчет фонда оплаты труд на 2022 г. (на первый год планового периода)**

Категория должностей	Наименование должности	код строки	Установленная численность, ед	Среднемесячный размер оплаты труда на одного работника, руб.					В том числе планируемые выплаты пособия по временной нетрудоспособности в 2022 году	Фонд оплаты труда в год, руб.(гр.5*12мес.)
				всего (гр 6+ гр 7+ гр 8+ гр 9)	в том числе:					
					по должностному у окладу, руб.	по выплатам компенсационного характера, руб.	ежемесячная надбавка к должностному у окладу, руб.	по выплатам стимулирующего характера, руб.		
1	2	3	4	5	6	7	8	9	10	11
АУП	x	001	1	41010,29	33841,00			7169,29	777,96	492 123,48
ПП	x	002	11,8	254111,71	172717,00		36971,70	44423,01	9179,88	3 049 340,51
Прочие специалисты(кроме педагогов)	x	003	9,9	189403,99	144972,36	4100,81	7219,81	33111,01	7701,76	2 272 847,87
ОП	x	004	13,5	163654,18	124978,20	6331,40	3735,07	28609,51	10502,40	1 963 850,14
ИТОГО:			<b>36,20</b>	<b>648180,17</b>	<b>476508,56</b>	<b>10432,21</b>	<b>47926,58</b>	<b>113312,82</b>	<b>28162,00</b>	<b>7 778 162,00</b>


**I.1 Расчет фонда оплаты труд**

**I.1.3 Расчет фонда оплаты труд на 2023г. (на второй год планового периода)**

Категория должностей	Наименование должности	код строки	Установленная численность, ед	Среднемесячный размер оплаты труда на одного работника, руб.					В том числе планируемые выплаты пособия по временной нетрудоспособности в 2023 году	Фонд оплаты труда в год, руб.(гр.5*12мес.)
				всего (гр 6+ гр 7+ гр 8+ гр 9)	в том числе:					
					по должностному у окладу, руб.	по выплатам компенсационного характера, руб.	ежемесячная надбавка к должностному у окладу, руб.	по выплатам стимулирующего характера, руб.		
1	2	3	4	5	6	7	8	9	10	11
АУП	x	001	1	41010,29	33841,00			7169,29	777,96	492 123,48
ПП	x	002	11,8	254111,71	172717,00		36971,70	44423,01	9179,88	3 049 340,51
Прочие специалисты(кроме педагогов)	x	003	9,9	189403,99	144972,36	4100,81	7219,81	33111,01	7701,76	2 272 847,87
ОП	x	004	13,5	163654,18	124978,20	6331,40	3735,07	28609,51	10502,40	1 963 850,14
ИТОГО:			<b>36,20</b>	<b>648180,17</b>	<b>476508,56</b>	<b>10432,21</b>	<b>47926,58</b>	<b>113312,82</b>	<b>28162,00</b>	<b>7 778 162,00</b>

Заведующий "Детский сад № 39"

Маслова К.Ю.



1.2. Расчеты страховых взносов на обязательное страхование в Пенсионный фонд Российской Федерации, в Фонд социального страхования Российской Федерации, в Федеральный фонд обязательного медицинского страхования

N п/п	Наименование государственного внебюджетного фонда	Размер базы для начисления страховых взносов, руб на 2021г.	Сумма взноса, руб. на 2021 г.	Размер базы для начисления страховых взносов, руб на 2022г.	Сумма взноса, руб. на 2022 г.	Размер базы для начисления страховых взносов, руб на 2023 г.	Сумма взноса, руб. на 2023 г.
1	2	3	4	5	6	7	8
1	Страховые взносы в Пенсионный фонд Российской Федерации по ставке 22,0%	7 831 874,00	1 723 012,00	7 778 162,00	1 711 196,00	7 778 162,00	1 711 196,00
2	Страховые взносы в Фонд социального страхования Российской Федерации, всего:						
2.1.	в том числе: обязательное социальное страхование на случай временной нетрудоспособности и в связи с материнством по ставке 2,9 %	7 831 874,00	227 124,00	7 778 162,00	225 567,00	7 778 162,00	225 567,00
2.2.	обязательное социальное страхование от несчастных случаев на производстве и профессиональных заболеваний по ставке 0,2%	7 831 874,00	15 664,00	7 778 162,00	15 556,00	7 778 162,00	15 556,00
3	Страховые взносы в Федеральный фонд обязательного медицинского страхования, всего по ставке 5,1%	7 831 874,00	399 426,00	7 778 162,00	396 686,00	7 778 162,00	396 686,00
	<b>Итого:</b>		<b>2 365 226,00</b>		<b>2 349 005,00</b>		<b>2 349 005,00</b>

1.3. Расчеты расходов на выплаты компенсационного характера персоналу, за исключением фонда оплаты труда:


N п/п	Наименование расходов	Количество работников, чел	Количество дней	Стоимость проезда, руб	Стоимость проживания в гостинице, руб	Сумма, руб на 2021 год	Сумма, руб на 2022 год	Сумма, руб. на 2023 год
1	2	3	4	5	6	7	8	9
1	Расходы на командировки	2	5	2000,00	1600,00	10 000,00	11 346,00	5 341,00
						0,00	0,00	0,00
						0,00	0,00	0,00
						0,00	0,00	0,00

N п/п	Наименование расходов	Количество работников, чел	Количество выплат	Сумма, руб	Сумма, руб на 2021 год	Сумма, руб на 2022 год	Сумма, руб. на 2023 год
1	компенсации расходов на оплату жилых помещений, отопления и электроэнергии педагогическим работникам, проживающим в сельской местности и работающим в муниципальных образовательных организациях, расположенных в сельской местности	7	12	750,00	63 000,00	63 000,00	63 000,00
	<b>Итого:</b>				<b>63 000,00</b>	<b>63 000,00</b>	<b>63 000,00</b>

1.3. Расчет расходов на уплату налогов, сборов и иных платежей:

N п/п	Наименование расходов	Налоговая база, руб	Ставка налога, %	Сумма исчисленного налога, подлежащего уплате, руб на 2021год	Сумма исчисленного налога, подлежащего уплате, руб на 2022 год	Сумма исчисленного налога, подлежащего уплате, руб на 2023 год
1	2	3	4	5	6	7
1	Исполнительный сбор			50 000,00		
2	Налог на имущество			10 000,00	11 346,00	5 341,00
	<b>Итого:</b>			<b>60 000,00</b>	<b>11 346,00</b>	<b>5 341,00</b>

Заведующий "Детский сад № 39"



1.4. Расчет расходов на оплату услуг связи:

№ п/п	Наименование расходов	Количество номеров	Количество платежей в год	Стоимость за единицу, руб	Сумма, руб на 2021год	Сумма, руб на 2022 год	Сумма, руб на 2023 год
1	2	3	4	5	6	7	8
1	Услуги телефонной связи			348,00	4176,00		
2	Интернет						
			<b>Итого:</b>		<b>4176,00</b>	<b>0,00</b>	<b>0,00</b>

1.5. Расчет расходов на оплату коммунальных услуг:

№ п/п	Наименование показателя	Размер потребления ресурсов	Тариф (без НДС), руб	Индексация, %	Сумма, руб (с учетом НДС) (гр. 3 x гр. 4 x гр.5) на 2021год	Сумма, руб на 2022 год	Сумма, руб на 2023год
1	2	3	4	5	6	7	8
1	Отопление	19400,00	7441,22		173232,00	187599,75	195103,87
2	Электроэнергия	50000,00	4,45643		280000,00	303223,02	315352,15
3	Водоснабжение	1390,00	143		176650,00	191301,24	198953,42
4	ТКО(бытовые)	56100,00	536		30070,00	32563,99	33866,57
			<b>Итого:</b>		<b>659952,00</b>	<b>714688,00</b>	<b>743276,01</b>

*бюджет  
закупки  
с 52  
основ  
закупки и*

1.6. Расчет расходов на оплату работ, услуг по содержанию имущества:

№ п/п	Наименование расходов	Объект	Количество работ (услуг)	Стоимость работ (услуг), руб	Сумма (гр.4*гр.5), руб на 2021 год	Сумма, руб на 2022 год	Сумма, руб на 2023 год
1	2	3	4	5	6	7	8
1	Обслуживание технических средств видеонаблюдения, домофонов	1	12мес.	2000,00	24000,00	24000,00	24000,00
2	измерение электрооборудования (заземление)	1	1 раз	8000,00	8000,00	8000,00	8000,00
3	Обслуживание медицинского оборудования	1	1 раз	6000,00	6000,00	6000,00	6000,00
4	Опрессовка системы отопления	1	1 раз	14020,00	14020,00	14020,00	14020,00
5	Метрологические услуги	1	1 раз	13000,00	13000,00	13000,00	13000,00
6	Проверка огнетушителей	1	18 ед.	166,70	3000,00	3000,00	3000,00
7	Техническое обслуживание пожарной лестницы	1	1 раз	7000,00	7000,00	7000,00	7000,00
8	Обслеживание газового оборудования	1	1 раз	25000,00	25000,00	25000,00	25000,00
9	Обслуживание компьютерной техники	1	1 раз	5000,00	5000,00	5000,00	5000,00
10	Техническое обслуживание электрооборудования	1	1 раз	3000,00	3000,00	3000,00	3000,00
11	Льготная категория питание(5 дете)		12 мес	8117,00	97406,00	97406,00	97406,00
			<b>Итого:</b>		<b>205426,00</b>	<b>205426,00</b>	<b>205426,00</b>

1.7. Расчет расходов на оплату работ, услуг:

№ п/п	Наименование расходов	Количество договоров	Количество работ (услуг)	Стоимость работ (услуг) ед., руб	Сумма, руб на 2021 год	Сумма, руб на 2022 год	Сумма, руб на 2023 год
1	2	3	4	5	6	7	8
1	Услуги по периодическому медицинскому осмотру(количество человек)	1	31 чел	1200,00	37200,00	37200,00	37200,00
2	Услуги охраны по договору	1	12 мес	1000,00	12000,00	12000,00	12000,00
3	Курсы повышения квалификации (количество человек)	1	5 чел	2500,00	12500,00	12500,00	12500,00
4	СБИС	1	12 мес	375,00	4500,00	4500,00	4500,00
5	Программное обеспечение "Баланс Питание"	1	4 квартал	2300,00	92000,00	92000,00	92000,00
6	Услуги по проверке вентиляционных каналов	1	1 раз	2000,00	2000,00	2000,00	2000,00
7	Услуги по доступу к информационному portalу	1	12 мес.	491,66	5900,00	5900,00	5900,00
8	Услуги по снятию и включению пломбы на газкране	2	2 раза	860,00	1720,00	1720,00	1720,00
6	Услуги по очистке бочки с запасной водой <i>уст. долж. услуга</i>	1	1 раз	19900,00	19900,00	19900,00	19900,00
6	Санминимум(количество человек)	1	11 чел	380,00	4180,00	4180,00	4180,00
			<b>Итого:</b>		<b>191900,00</b>	<b>191900,00</b>	<b>191900,00</b>

1.8. Расчет расходов на приобретение основных средств:

№ п/п	Наименование расходов	Количество договоров	Количество, шт.	Средняя стоимость ед., руб	Сумма (гр.4*гр.5), руб на 2021год	Сумма, руб на 2022 год	Сумма, руб на 2023 год
1	2	3	4	5	6	7	8
1	Приобретение ноутбука	1	2	35000,00	70000,00	70000,00	70000,00
2	Шкаф для дидактических пособий	1	1	10000,00	10000,00	10000,00	10000,00
3	Пенал для документации	1	1	3500,00	3500,00	3500,00	3500,00
4	Шкаф для одежды	1	1	5000,00	5000,00	5000,00	5000,00
5	Стол для воспитателя	1	1	5500,00	5500,00	5500,00	5500,00
6	Стульчик детский	1	20	950,00	19000,00	19000,00	19000,00
7	Скамейка для развлечения	1	3	900,00	2700,00	2700,00	2700,00
8	Вешалки для полотенец 6-секционные	1	6	3600,00	21600,00	21600,00	21600,00
9	Шкаф для моющих средств	1	4	4000,00	16000,00	16000,00	16000,00
10	Шкаф для одежды детям (5-секций)	1	11	10300,00	113300,00	113300,00	113300,00
11	Стол парта	1	4	2800,00	11200,00	11200,00	11200,00
12	Шкаф для пособий	1	1	55000,00	55000,00	55000,00	55000,00
13	Домик-беседка	1	4	42590,00	212948,00	212948,00	212948,00
14	Мероприятие по обеспечению пожарной безопасности				600320,00		
15	Прочее				8931,74		
			<b>Итого:</b>		<b>1140599,74</b>	<b>70000,00</b>	<b>70000,00</b>

1.9. Расчет расходов на приобретение материальных запасов:

№ п/п	Наименование расходов	Количество договоров	Количество, шт.	Средняя стоимость ед., руб	Сумма, руб (гр. 4 x гр.5) на 2021 год	Сумма, руб на 2022 год	Сумма, руб на 2023 год
1	2	3	4	5	6	7	8
1	Альбом для рисования 40 листов	1	170	44	7680,00		
2	Цветная бумага		170	38	6460,00		
3	Цветной картон		100	48	4800,00		
4	Листы детские		50	52	26000,00		
5	Свой карандаш		100	50	5000,00		
6	Листы 6 цветов		30	113	3392,00		
7	Листы 12 цветов		100	97	9700,00		
8	Листы для лепки		30	50	1500,00		
9	Листы карандаши		90	100	9000,00		
10	Листы акварельные		80	100	8000,00		



11	Магниты для магнитной доски		14	55	770,00		
12	Кисточки для рисования		50	57	2850,00		
13	Бумага ватман		50 л	50	2500,00		
14	Настольно-печатные игры в ассортименте	1	20	300	6000,00		
15	Куклы в ассортименте		12	1000	12000,00		
16	Машинки в ассортименте		12	1000	12000,00		
17	Игровые наборы для игр с песком		16	1000	16000,00		
18	Конструкторы в ассортименте		12	2000	24000,00		
				<b>Итого:</b>	<b>157652,00</b>		

№ п/п	Наименование расходов	Количество, летодни	Стоимость, руб	Количество рабочих дней	Сумма, руб. на 2021 год (гр. 3 *гр. 4*гр.5)	Сумма, руб на 2022год	Сумма, руб на 2023 год
1	2	3	4	5	6	7	8
1	Приобретение продуктов питания (род.плата) раб.дн. * кол. детей * стоимость руб. (дошк. возраст) посещаемость 70%	142	112,10	245	3 899 959,00		
	Приобретение продуктов питания (род.плата) раб.дн. * кол. детей * стоимость руб. (ранний. возраст) посещаемость 70%	23	100,40	145			
	Хозтовары(салфетки, мыло туалетное,хозяйственное, жидкое мыло, отбеливатель, белизна и т.д.)				28 504,00		
	Приобретение посуды				26 156,00		
	Приобретение витамина С				5 000,00		
	Санминимум сотрудников 11 чел				4 180,00		
	Приобретение мягкого инвентаря (полотенце, белье, покрывала)				10 000,00		
	Моющие средства				28 000,00		
	Спецодежда для персонала (халаты, фартуки, косынки)				20 000,00		
	Дезинфекция, детаризация, дезинсекция)				8 444,00		
	Приобретение оборудования для пищеблока (полки 2 шт.)				25 844,00		
	Приобретение офисной бумаги				5 000,00		
	Заправка катриджей				5 000,00		
	Производственный лабораторный контроль				50 000,00		
	Приобретение краски, кистей				20 000,00		
	Приобретение новогодних подарков				23 000,00		
	Дезинфицирующие средства				28 000,00		
	Аксарицидная обработка				8 000,00		
	<b>Итого:</b>				<b>4 195 087,00</b>		

Заведующий "Детский сад № 39" Мансурова К.Ю.



*Мансурова*  
*К.Ю.*

Прочитано, пронумеровано,  
скреплено печатью

\_\_\_\_\_ страниц(ы)

Начальник МКУ Управление  
образований администрации города  
Федора М. В. [подпись]

